



学校法人 京都市英館

北洋大学

新たな自分になる・出会える。  
世界をつなぐ、地域とつながる  
「グローバル」「グローバル」人材へ。

HOKUYO  
UNIVERSITY

令和7(2025)年度  
留学生募集要項

## 目次 - Contents -

---

グループ校および理事長挨拶	1
アクセスマップ	2
留学生関連データ	3
入学試験要項【特別選抜入学試験】	4
特別選抜入学試験 入学までの流れ	5
入学試験要項	6-8
入学試験要項【注意事項】	9
入学願書記入例	10
出願書類チェック表	11
本学所定用紙（様式1～5）	12-20

## 〈グループ校〉

### 【学校法人 京都市英館】

#### 京都看護大学



### 【学校法人 育英館】

#### 四万十看護学院



#### 北海道栄高等学校



#### 関西語言学院




#### 東北育才外国語学校




### 【学校法人北辰学堂】

#### 育英館大学



#### 育英館大学 京都サテライトキャンパス



## 苫小牧で素晴らしい出会いを



理事長 松尾 英孝

「北洋」は「北の海」という意味です。「海」は世界各地をつなぎます。皆さんは世界とつながる港を持つ、この苫小牧の地で勉学に励み、世界にはばたいてほしいと考えます。

本学は「明德・格物致知の実践」を建学の精神として掲げています。中国の古典『大学』冒頭の、この句が書かれている箇所では、個人の修養から出発して国家に貢献し、世界平和を目指すという高い理想が謳われています。

これから大学に入られる皆さんは、どんな夢を持っておられるのでしょうか。夢を描くことは若者にとって不可欠です。夢を実現するためにどのような計画を立てておられるのでしょうか。本学は皆さんの夢を実現するための学び舎です。国際社会に生きる一人として、平和・平等・共生の精神を持ち、本学で知識や学問を深め、国家、社会及び国際社会へ貢献できる人材に成長されますように。北洋大学の卒業生であることが誇れるような人になってください。

北海道きつての工業都市・国際港湾都市である苫小牧市は、陸・海・空の交通の要衝。

JRや高速道路、本州の各都市を結ぶフェリー航路が発達し、商業港でもある苫小牧港は世界との交易も盛んです。



- 海外から新千歳空港へ
- 韓国ソウルから…2時間40分
- 韓国釜山から…2時間20分
- 中国上海から…3時間05分
- 中国北京から…3時間50分
- 台湾から…3時間50分

- 国内から新千歳空港へ
- 東京から…1時間30分
- 大阪から…2時間
- 福岡から…2時間15分

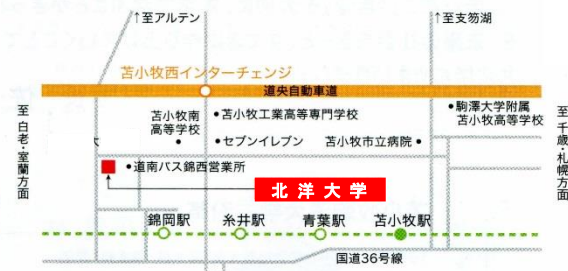


- フェリーで苫小牧へ
- 仙台
- 大洗

- 車で大学へ
- 札幌から…1時間10分
- 千歳空港から…40分
- 苫小牧駅から…30分



JR駅から大学へのアクセス



正規留学生数 82 名 (2024 年 5 月 1 日現在)

	男性	女性	計
1年生	9	3	12
2年生	3	0	3
3年生	26	7	33
4年生	23	11	34
計	61	21	82

■ 奨学金(実績)

● 文部科学省学習奨励費 48,000 円/月
2017 年-2 名    2018 年-2 名    2019 年-1 名
● ロータリー米山奨学金 100,000 円/月
2011 年-1 名    2012 年-1 名    2014 年-1 名
2016 年-1 名    2018 年-1 名    2020 年-1 名
2021 年-1 名    2022 年-2 名

● 初年度

単位:円

科目	入学時	2 期	年額
入学金	200,000	—	200,000
授業料	100% 正規額	340,000	680,000
	25% 減免後の額	255,000	510,000
実習費	10,000	10,000	20,000
教育充実費	30,000	30,000	60,000
施設設備費	85,000	85,000	170,000
学生会入会	2,000	—	2,000
学生会会費	5,000	—	5,000
合計	100% 正規額	672,000	1,137,000
	25% 減免後の額	587,000	967,000

● 2~4 年次

単位:円

科目	1 期	2 期	年額
授業料	100% 正規額	340,000	680,000
	25% 減免後の額	255,000	510,000
実習費	10,000	10,000	20,000
教育充実費	30,000	30,000	60,000
施設設備費	85,000	85,000	170,000
学生会会費	5,000	—	5,000
合計	100% 正規額	470,000	935,000
	25% 減免後の額	385,000	765,000

国別留学生数 82 名 (2024 年 5 月 1 日現在)

	男性	女性	計
スリランカ	0	2	2
台湾	0	1	1
ベトナム	1	1	2
韓国	1	0	1
中国	59	17	76
計	61	21	82

■ 学費等

- 学費等は 2 回に分納できます。
- 1 期納入期限は 4 月(秋入学生は、9 月)
- 2 期納入期限は 9 月(秋入学生は、4 月)
- 国民健康保険料が年間 20,000 円前後かかります
- 北洋銀行(日本国内)への振込手数料が 3,000 円程度必要になります(国外からの振込みのみ)。

■ 留学生支援

● 授業料減免

私費外国人留学生には、年間授業料の 25% を減免します。ただし、2 年次以降の授業料免除に関しては、生活態度・行動が本学学生としてふさわしく、かつ成績や出席率が良好な者が継続できるものといたします。

● 留学生支援

留学生担当の専任職員が学生生活をサポート。一人暮らしの住宅や市への申請、生活相談など一人ひとりを丁寧にサポートします。複数の職員に、いつでも個別で相談することができます。

# 2025年度 入学試験要項【特別選抜入学試験】

## 1 募集人員

国際文化学部-----1年次春入学-----若干名      3年次編入春入学（若干名）＜2年次となる場合あり＞  
 1年次秋入学-----若干名      3年次編入秋入学（若干名）＜2年次となる場合あり＞

## 2 出願資格(1年次入学) ※3年次編入希望者は p.8 をご参照ください。

外国籍を有する満18歳以上の者で、次の(1)および(2)、(3)の資格を有する者に出願資格があります。

(1) 次の①～③のいずれかに該当する者

- ① 外国において学校教育における12年の課程を修了した者（修了見込みの場合を含む）
- ② 上記①に準ずる者で文部科学大臣が指定した者
- ③ 上記①に準ずる者で日本国内の高等学校を卒業した者（卒業見込みの場合を含む）

(2) 次の①～②のいずれかに該当する者

- ① 独立行政法人日本学生支援機構が主催する「日本留学試験」の教科・科目のうち「日本語」を受験し、[読解・聴解・聴読解]の合計点が200点以上の者
- ② 公益財団法人日本国際教育支援協会と独立行政法人国際交流基金が主催する「日本語能力試験(JLPT)」を受験し、N2レベル以上に認定された者

(3) 2025年度(春)入学試験Ⅴ期ならびに2025年度(秋)入学試験Ⅳ期は日本国内に在住の留学生に限り、出願可能(※)

## 3 試験日程

	2025年度(春) 入学試験		2025年度(秋) 入学試験	
出願期間	I期:2024年10月21日(月)～2024年11月11日(月) II期:2024年11月18日(月)～2024年12月9日(月) III期:2025年1月20日(月)～2025年2月10日(月) IV期:2025年2月17日(月)～2025年3月5日(水) V期:2025年3月6日(木)～2025年3月14日(金)※		I期:2025年4月21日(月)～2025年5月12日(月) II期:2025年5月26日(月)～2025年6月16日(月) III期:2025年6月23日(月)～2025年7月14日(月) IV期:2025年7月18日(金)～2025年8月8日(金)※	
試験日	I期:2024年11月14日(木) II期:2024年12月12日(木) III期:2025年2月13日(木) IV期:2025年3月10日(月) V期:2025年3月18日(火)※		I期:2025年5月15日(木) II期:2025年6月26日(木) III期:2025年7月17日(木) IV期:2025年8月19日(火)※	
選考方法	口頭試問、書類審査		口頭試問、書類審査	
合否発表	I期:2024年11月21日(木) II期:2024年12月19日(木) III期:2025年2月20日(木) IV期:2025年3月14日(金) V期:2025年3月21日(金)※		I期:2025年5月22日(木) II期:2025年7月3日(木) III期:2025年7月24日(木) IV期:2025年8月22日(金)※	
入学手続締切日	一次手続締切日	二次手続締切日	一次手続締切日	二次手続締切日
	I期:2024年11月28日(木) II期:2024年12月26日(木) III期:2025年2月27日(木) IV期:2025年3月21日(金) V期:2025年3月28日(金)※	I期:2024年12月5日(木) II期:2025年1月2日(木) III期:2025年3月6日(木) IV期:2025年3月28日(金) V期:2025年3月28日(金)※	I期:2025年5月29日(木) II期:2025年7月10日(木) III期:2025年7月31日(木) IV期:2025年8月29日(金)※	I期:2025年6月5日(木) II期:2025年7月17日(木) III期:2025年8月7日(木) IV期:2025年8月29日(金)※

○口頭試問のほか、筆記試験による日本語能力試験を課す場合があります

### 在留資格の申請について

日本国外から直接入学される方は、入学手続完了後、日本の出入国在留管理庁で「在留資格認定証明書(留学)」の申請が必要になります。「在留資格認定証明書(留学)」の申請後、許可がおおりるまでには約2か月程度かかります。なお、2～3月(春入学)及び7～8月(秋入学)に実施する留学生特別選抜に合格した方で、在留資格認定証明書(留学)が必要な場合は、上記の理由により、4月(春入学)・9月(秋入学)から開始する授業に間に合わない可能性が高いことをあらかじめご了承ください(オンライン講義などは行いませんので欠席扱いとなります)。早期の入試で出願されることをお勧めいたします。

## 2025年度 特別選抜入学試験 入学までの流れ

志願者	本学	春入学(2025年4月)	秋入学(2025年9月)
出願書類の内容を確認して郵送	➡	<b>【出願期間】</b> 2024年10月から 2025年3月まで	<b>【出願期間】</b> 2025年4月から 2025年8月まで
試験日時・試験会場等の把握	←	↓	↓
指定された試験会場で試験を受験	試験日時・試験会場等についての連絡	<b>書類審査期間</b> 随時	<b>書類審査期間</b> 随時
		↓	↓
	指定した試験会場にて試験の実施	<b>試験日</b> 随時(個別に設定)	<b>試験日</b> 随時(個別に設定)
		↓	↓
「試験結果通知書」受け取り 「入学関係書類(合格者)」受け取り	←	<b>合否発表</b> 随時	<b>合否発表</b> 随時
	「試験結果通知書」および「入学関係書類(合格者)」送付		
	「在留資格認定証明書交付申請書」の作成	<b>入学手続期間</b>	<b>入学手続期間</b>
	「日本国法務省入国管理局」で在留資格認定証明書交付申請書等の関係書類を審査のうえ、「在留資格認定証明書」発行	<b>入学許可審査</b> 随時	<b>入学許可審査</b> 随時
		↓	↓
「入学許可書」および「在留資格認定証明書」受け取り 日本国の入国査証(ビザ)取得 (* 志願者の居住地域を管轄する日本大使館または総領事館へ申請)	←	随時	随時
	「在留資格認定証明書」受け取り後、「入学許可書」および「在留資格認定証明書」郵送	↓	↓
入国日および便名を北洋大学へ連絡し、入国(海外在住者)		2025年4月入学	2025年9月入学

# 2025年度 入学試験要項

## 1 出願書類

出願書類は、3ヶ月以内に作成されたものに限り、

以下の出願書類は、＜出願時＞と＜合格判定時＞に応じて、出願書類チェック表で確認してから提出してください。

### ＜出願時＞

#### (1) 入学願書(本学所定用紙 様式1)

①必ず本人が日本語(楷書)または英語(ブロック体)で、パスポートの表記と同じものを正確に自筆で記入してください。

②「可否通知先住所」に試験結果を送付しますので、番地、マンション名、会社名、〇〇様方、受取人氏名等を正確に自筆で記入してください。

#### (2) 自己推薦書(本学所定用紙 様式2)

本人が自筆で記入してください。

#### (3) 推薦書(本学所定用紙 様式3)

提出は任意です。推薦者は、本学が指定する協定校(関係校)の日本語指導担当者に限ります。

#### (4) 高等学校または大学または短期大学の卒業証明書(コピー不可)

在籍していた教育機関の卒業証明書を提出してください。

#### (5) 高等学校または大学または短期大学の成績証明書(コピー不可)

在籍していた教育機関の成績証明書を提出してください。

#### (6) 日本語能力試験N2レベル以上または日本留学試験「日本語」200点以上の成績証明書(写し)

上記以外に日本語能力に関する試験を受験した者は、その成績証明書(写し)を提出してください。

(例: J.TEST 実用日本語検定 A-D レベル試験で600点以上)

#### (7) 日本語教育を受けた証明書(日本語教育機関の在学証明書または卒業証明書)

#### (8) 3年次編入学を希望する者は、大学・短期大学卒業者の卒業(または在学)証明書および成績証明書

大学・短期大学を卒業した場合は、その大学・短期大学の卒業証明書および成績証明書が必要です。また、在学中の者は、在学証明書および成績証明書が必要です。

#### (9) 写真4枚(縦4cm×横3cm)(右の図のサイズを確認)

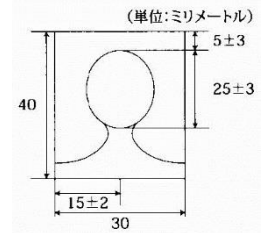
①写真は1枚を所定の箇所に貼付し、3枚を同封してください。

②出願時3ヶ月以内に撮影し、写真の裏には氏名を記入してください。

#### (10) 入学検定料振込通知書

15,000円の入学検定料が振り込まれたことを証明する書類です。

なお、入学検定料振込通知書が同封されていない場合には、試験を受験することができませんので、ご注意ください。



※上記の各証明書等が日本語以外の言語で作成されている場合は、必ずそれぞれの書類に、日本語の訳文を添付してください。

### ＜合格判定時＞

入学試験に合格した者は、入学手続締切日までに、以下の書類を提出してください。

#### (11) 経費支弁書(本学所定用紙 様式4) ※③④⑤については受験者本人ではなく経費支弁者の証明書

以下の経費支弁を証明する書類も提出してください。

①銀行残高証明書: 留学中の資金を担保するものとして、200万円程度の残高が必要です。

②預金通帳(写し): 銀行残高証明書を担保するものとして、預金通帳(2年間)の写しが必要です。

③在職証明書(日本語教育機関に在籍の者はコピー可。海外からの応募者は3ヶ月内に発行した原本)

④収入証明書(日本語教育機関に在籍の者はコピー可。海外からの応募者は3ヶ月内に発行した原本)

⑤戸籍書類: 本人と経費支弁者の関係を証明する書類として必要です。

#### (12) 健康診断書(本学所定用紙 様式5) (海外からの応募者のみ)

医療機関へ依頼してください。

# 2025年度 入学試験要項

## 2 入学検定料

### 入学検定料 15,000 円 + 振込手数料

出願締切日までに本学指定口座に入学検定料を振り込んでください。また、いかなる理由があっても入学検定料の返還はいたしません。

(1) 下記の銀行口座へ「電信扱い」にて振り込んでください。

振込先銀行	北洋銀行苫小牧中央支店 (Tomakomai Chuo Branch, North Pacific Bank)
SWIFT CODE	番号:0501 SWIFT CODE:NORPJPJP 英文名称:North Pacific Bank, Ltd.
銀行住所	〒053-0022 北海道苫小牧市表町 2-1-1 2-1-1, Omote-machi, Tomakomai, Hokkaido 053-0022
振込先口座名義	学校法人京都育英館 検定料口 (Gakkouhoujin Kyotoikueikan Kenteiryoguchi)
振込先口座番号	普通貯金 5093600
口座名義人連絡先	北海道苫小牧市錦西町 3 丁目 2 番 1 号 3-2-1, Kinsei-cho, Tomakomai, Hokkaido 059-1266 TEL 0144-61-3111

- (2) 振込用紙の控えを出願書類に同封してください。  
(3) 国内・国外問わず振込手数料は自己負担です。  
(4) 振込名義は本人の名義もしくは、経費支弁者の名義をお願いします。

微信支付 (WeChat Pay)  
を利用する場合は、右記  
の QR コードを読み取  
り、振込手続きを行っ  
てください。



## 3 出願方法および注意

- (1) 必ず出願期日以内に本学に到着するよう郵便で提出してください。  
(2) 日本国内からの場合は「簡易書留」で郵送してください。  
(3) 日本国外からの場合は、先にメール (post@hokuyo.ac.jp) にてデータを送信した後、書類を EMS で郵送してください。  
(4) 受理した書類および検定料は一切返還いたしません。

## 4 選考方法

### (1) 出願書類の審査

提出された書類、日本留学試験または日本語能力試験の成績ならびに経費支弁能力を書類審査します。必要な場合は、出身校や推薦者に問い合わせるほか、追加書類の提出や説明を求める場合があります。審査基準を満たした場合は、口頭試問を行います。なお、口頭試問のほか、筆記試験による日本語能力試験を課す場合があります。

### (2) 口頭試問

本人または推薦機関を通じて時間を連絡します。

### (3) 合否判定

提出された出願書類を精査し、口頭試問 (日本語能力試験を課す場合あり) を実施します。

## 5 合否発表

- (1) 試験結果はメールで通知します。合否判定後に、入学願書の「合否通知先」のメールアドレスへ送信します。  
(2) 合格者には、入学手続関係書類を添付しますので、期日までに入学手続を完了してください。  
なお、合否についての問い合わせには一切応じません。

# 2025年度 入学試験要項

---

## 6 入学手続

---

- (1) 合格者は、所定の期日までに入学時学費等の納入が完了するように、試験結果通知メールに添付した入学手続関係書類に基づいて、金融機関（郵便局を除く）から「電信扱い」で振り込んでください。  
(国内・国外問わず振込手数料は自己負担です。)
- (2) 入学手続期間の延長はどのような事情があっても認めません。
- (3) いったん納入された入学時学費等は、以下の場合を除き、原則として返還しません。
  - ①本人の都合により入学を辞退する場合は、春入学予定者は2025年3月31日、秋入学予定者は2025年9月15日の午後5時（日本時間）までに「入学辞退届」を提出した者に限り、入学金を除く入学時学費等を返還します。
  - ②在留資格認定が受けられない場合は、その旨を通知してください。
  - ③査証が発給されなかった場合は、その旨を証明する書類を添えて、本学に書面で申し出た者に限り、すでに納めた入学時学費等を全額返還します。

## 7 入学許可および取消

---

- (1) 所定の入学手続が完了し、十分な経費支弁能力がある者に入学を許可します。なお、「在留資格認定証明書交付申請」は大学が行います。
- (2) 在留資格認定証明書が発行されたら入学許可書とともに「合否通知先住所」に郵送します。したがって、在留資格認定証明書と入学許可書が届き次第、日本大使館等で査証の申請を行ってください。
- (3) 査証が発給されたら本学に渡航日程を通知してください。
- (4) 査証が発給されない場合（不許可の場合）は、入学許可を取り消すとともに前項の「6 入学手続（3）③」とおとりとします。
- (5) 春入学予定者は3月15日、秋入学予定者は8月31日までに、査証発給の目処がつかない場合は、速やかに本学へ通知してください。また、春入学は4月1日、秋入学は9月16日までに学籍登録を完了できない者は、入学許可を取り消す場合があります。

## 8 3年次編入学を希望する場合

---

- (1) 本学の3年次編入学を出願できる者は、外国籍を有する満20歳以上の者で、以下を満たせる者とします。
  1. 次の①～③のいずれかに該当する者
    - ①外国において学校教育における12年の課程を修了した者（修了見込みの場合を含む）
    - ②上記①に準ずる者で文部科学大臣が指定した者
    - ③上記①に準ずる者で日本国内の高等学校を卒業した者（卒業見込みの場合を含む）
  2. 大学または短期大学を卒業した者（卒業見込みの場合を含む）、もしくは大学に2年以上在学した者（在学見込みの場合を含む）で、かつ60単位以上の単位を修得している者（修得見込みの場合を含む）
  3. 次の①～②のいずれかに該当する者
    - ①独立行政法人日本学生支援機構が主催する「日本留学試験」の教科・科目のうち「日本語」を受験し、[読解、聴解・聴読解]の合計点が200点以上の者
    - ②公益財団法人日本国際教育支援協会と独立行政法人国際交流基金が主催する「日本語能力試験（JLPT）」を受験し、N2レベル以上に認定された者
- (2) 入学願書（本学所定用紙 様式1）の「編入学希望」欄をにしてください。  
なお、試験結果により、2年次編入学となる場合があります。

## 【注 意 事 項】

1. 様式1 入学願書は、1-1～1-4までを正確に自筆で記入する。  
(注)卒業証明書などの証明書の日付けと願書の年月日を間違えないように記入してください。
2. 様式2 自己推薦書は、200字程度にまとめて記入してください。
3. 様式3 推薦書は、在籍していた大学または短期大学または高等学校に作成を依頼してください。  
(注)署名捺印された原本は後日郵送してください。
4. 様式4 経費支弁書は、支弁方法と送金額を正確に記入してください。  
(注)署名捺印された原本は後日郵送してください。
5. 様式5 健康診断書は、医療機関に作成を依頼してください。  
(注)署名捺印された原本は後日郵送してください。

### <出願先>

送付先: 〒059-1266

北海道苫小牧市錦西町3丁目2番1号

北洋大学 入試係 宛

電話番号: +81-144-61-3111

メール: post@hokuyo.ac.jp

※ 日本国内から出願: 出願書類を「簡易書留」で郵送または持参

※ 日本国外から出願: メールにてPDFデータを送信のうえ、  
EMS(国際スピード郵便)で書類を郵送してください

# 入学願書記入例

印式: Form

**北洋大学  
入学願書  
Application Form**

下記の入学願書に記入してください。  
Please fill out the application form.

申請可能な学部を○印してください。  
 文学部 国際文化学部 (Faculty of International Studies)  
 法学部 国際文化学部 (Faculty of International Studies)  
 経済学部 国際文化学部 (Faculty of International Studies)  
 経営学部 国際文化学部 (Faculty of International Studies)

姓 (Last Name)		名 (First Name)	
カナカナ	姓	名	名
ローマ字 Chinese	李		明
ローマ字 English	LI		MING
ローマ字 Hiragana	李		明
性別 Sex	中国	性別 Gender	男 Male
生年月日 Date of Birth	2	月	15
出生年 Year	2000		
国籍 Nationality	中国	母国語 Mother Language	中国語 Chinese
住所 Present Address	中国遼寧省瀋陽市○区○○▲▲号 中国遼寧省瀋陽市○区○○▲▲号 Tel: 990-0350-XXXX Mail: ○○@qq.com		
受取住所 Address for Receipt	同上 同上 Tel: ○○-○○-○○○○○		
パスポート番号 Passport Number	E000000000	有効期限 Date of Expiry	3/15/2020
発給機関 Issuing Authority	在瀋陽日本国総領事館	有効期限 Date of Expiry	3/15/2025

学歴 Educational Background

Please write in chronological order all schools beginning with elementary school.

学校名 Name of school	所在地 Location (City)	入学時期 Enrollment period	年数 Years studied	学位 Degree
●●第一小学校	中国遼寧省瀋陽市	2007年9月 ~ 2012年7月	6	
●●第三中学	中国遼寧省瀋陽市	2013年9月 ~ 2016年7月	3	
●●第三高校	中国遼寧省瀋陽市	2016年9月 ~ 2019年7月	3	
○口大学	中国北京市	2019年9月 ~ 2020年7月	1	

職歴 Employment

会社名 Name of Company/Employer	所在地 Location (City)	職種 Type of work	期間 Period	
			From	To

外国語の知識 (日本語を除く)  
Proficiency in foreign language other than your native language and Japanese

外国語 Language	詳細 Ability (Choose one level)					
英語 English	<input type="checkbox"/> excellent	<input type="checkbox"/> good	<input type="checkbox"/> fair	<input type="checkbox"/> poor	<input type="checkbox"/> no ability	その他 Other

日本語の能力 Ability in Japanese  
今までに日本語を学んだことがありますか? はい / いいえ  
Have you ever studied Japanese? Yes / No

- 日本語を学んだ学校 School of learning Japanese: ●●日本語学校
- 日本語の学習期間 Period of learning Japanese: From 2018年11月 to 2020年3月

自己能力を評価してください。 Please estimate your own proficiency in Japanese

項目	満足 satisfied	良い good	可 fair	劣 poor	能力なし no ability
会話 Speaking	<input type="checkbox"/>	<input type="checkbox"/>	<input type="checkbox"/>	<input type="checkbox"/>	<input type="checkbox"/>
聴き取り Listening	<input type="checkbox"/>	<input type="checkbox"/>	<input type="checkbox"/>	<input type="checkbox"/>	<input type="checkbox"/>
読解 Reading	<input type="checkbox"/>	<input type="checkbox"/>	<input type="checkbox"/>	<input type="checkbox"/>	<input type="checkbox"/>
筆記 Writing	<input type="checkbox"/>	<input type="checkbox"/>	<input type="checkbox"/>	<input type="checkbox"/>	<input type="checkbox"/>

日本語試験または日本語能力試験を受けたことがありますか? はい / いいえ  
Have you ever taken Japanese exam? Yes / No

日本語試験	2019年6月 受験	日本語得点	240点
日本語能力試験	2019年7月 N1 受験	合格点/平均点	159点

緊急時の連絡先  
Person to be contacted in case of emergency

氏名 李学 本人との関係 父  
Name in full 李学 Relationship 父

住所 〒117200 TEL: +86 000000000  
Address: 中国遼寧省瀋陽市○区○○▲▲号  
Mail: lee@xxxx.com

家族 (本人を中心に詳細に記入してください)  
Family (in detail (including the relationship of each person to yourself))

関係 Relationship	氏名 Name	年齢 Age	住所 (住所) Address (Residence)
父 Father	李学		〒117200 中国遼寧省瀋陽市○区○○▲▲号 TEL: +86 0000000000
母 Mother	趙英		〒117200 中国遼寧省瀋陽市○区○○▲▲号 TEL: +86 0000000000
兄弟 Brother			
兄弟 Brother			
兄弟 Brother			

日本への出入国履歴  
Previous visit(s) to Japan

入国年月日 Date of departure	退国年月日 Date of departure	在留資格 Residence status	入国目的 Purpose of entry
無し			

入国履歴  
As Entry to the country

在留資格認定申請書を受け付けたことがありますか? はい / いいえ  
Have you ever applied for Japanese residence in Japan? Yes / No

在留資格認定申請書を受け付けたことがありますか? はい / いいえ  
Have you ever been convicted of felony? Yes / No

留学給費負担の方法  
Means of support while studying

負担者 Sponsor	本人 Self	家族・親戚 Family/Relative	奨学金受給 Scholarship	友人 Friend	その他 Others
負担者 Sponsor Name	李学				父
職名 (官/任/職) Job in detail	○口会社 経理				
収入の住所 (所在地) Address (Location)	〒117200 中国遼寧省瀋陽市○区○○▲▲号 TEL: +86 0000000000				
月平均賃金 The monthly average	100,000 円	月平均貯蓄予定額 Amount of money you plan to bring with	300,000 円		
年間収入 Annual Income	3,500,000 円	銀行残高 Bank balance	8,000,000 円		

# 出願書類チェック表

※ 送付する書類の□に✓印をつけて確認してください。

Please make sure to check the appropriate boxes.

## 1. 出願者が準備する物 / Documents and photos necessary for selection

<input type="checkbox"/>	(1) 入学願書 / Application Form (様式1 Form1)
<input type="checkbox"/>	(2) 自己推薦書 / Self-Recommendation Report (様式2 Form2)
<input type="checkbox"/>	(3) 推薦書 / Letter of Recommendation (様式3 Form3)
<input type="checkbox"/>	(4) 高等学校の卒業証明書 / High School Graduation Certificate
<input type="checkbox"/>	(5) 高等学校の成績証明書 / Transcript of High School Records
<input type="checkbox"/>	(6) 日本語能力試験または日本留学試験の成績通知書 (写し) / Examination Reports of Japanese Language Ability
<input type="checkbox"/>	(7) 日本語教育を受けた証明書 / Japanese Language School's Grade Transcript and/or Certificate of Japanese Language Education Received
<input type="checkbox"/>	(8) 大学・短期大学卒業者の卒業証明書および成績証明書 (編入学受験者) / For College or Junior College Graduates : Graduation Certificate and Transcript of College Records
<input type="checkbox"/>	(9) 写真4枚 (縦4cm×横3cm) / 4 Photos : 4cm Height×3cm Width
<input type="checkbox"/>	(10) 入学検定料振込通知書 / A Fee Entrance Examination Notice

## 2. 合格者が準備する物 / Documents necessary for admission

<input type="checkbox"/>	(11) 経費支弁書 / Financial Support Certificate (様式4 Form4)
<input type="checkbox"/>	①銀行残高証明書 / Certificate/Certificated Copy of Bank Balance
<input type="checkbox"/>	②預金通帳 (写し) / Transcript of Bankbook
<input type="checkbox"/>	③在職証明書 (日本語教育機関に在籍の者はコピー可。海外からの応募者は3ヶ月内に発行した原本) / Certificate of Employment
<input type="checkbox"/>	④収入証明書 (日本語教育機関に在籍の者はコピー可。海外からの応募者は3ヶ月内に発行した原本) / Income Certificate
<input type="checkbox"/>	⑤本人と経費支弁者との関係を証明する戸籍書類 / Document Showing Relationship between Applicant and Guarantor
<input type="checkbox"/>	(12) 健康診断書 (海外からの応募者のみ) / Certificate of Health (様式5 Form5)

※③④は経費支弁者の証明書です。

※受験番号

様式1 Form1

北 洋 大 学  
入 学 願 書  
Application Form

写真添付  
4 cm× 3 cm  
(3ヶ月)以内  
Photograph

写真の裏面に  
名前を記入して  
ください

下記の入学願書に記入してください。  
Please fill out the application form

希望する項目欄を■にして下さい。

- 入学希望 国際文化学部 (Faculty of Intercultural Studies)  
キャリア創造学科 (Department of Career Studies)
- 編入学希望 国際文化学部 (Faculty of Intercultural Studies)  
キャリア創造学科 (Department of Career Studies)

	姓 (Family Name)		名 (Given Name)		
カタカナ					
漢字名 Chinese					
英字名 English					
母語(字) Native					
国籍 Nationality	性別 Gender	<input type="checkbox"/> 男 Male <input type="checkbox"/> 女 Female	生年月日 Birthday	Month	Day, Year
母語 Native Language	語 (公用語: ) ( Official language: )		婚姻の有無 Marital Status	<input type="checkbox"/> 既婚 Married	<input type="checkbox"/> 未婚 Single
本籍地または出生地 (漢字又は英字で入力) Legal domicile or birthplace					
本人現住所: 【 Zip Code(〒) 】 Present Address:					
携帯電話 Cell Phone		Mail			
合格通知先住所: 【 Zip Code(〒) 】 受取人氏名: Address for Result Notice: Name of Recipient:					
携帯電話 Cell Phone		Mail			
パスポート番号 Passport Number			取得年月日 Date of Issue	Month	Day, Year
発行機関 Issuing Authority			有効期限 Date of Expiration	Month	Day, Year

学 歴 Educational background

Please write in chronological order all schools beginning with elementary school.

初等教育(小学校) Elementary Education (Primary School)				
学校名 Name of school	所在地 Location (City)	在学期間 Period attendcd	年数 Years attended	学位 Degree
		年 月 ~ 年 月		/
		年 月 ~ 年 月		/
中等教育(中学・高校) Secondary Education (Junior High School and High School)				
		年 月 ~ 年 月		/
		年 月 ~ 年 月		/
高等教育(大学)／専門学校 Higher Education (Univesity and College)				
		年 月 ~ 年 月		
		年 月 ~ 年 月		

職歴 Employment

会社名 Name of Company/Employer	所在地 Location (City)	種類 Type of work	期間 Period	
			自 From	至 To

外国語の知識(日本語を除く)

Proficiency in foreign languages other than your native language and Japanese

外国語 Languages	評価 Ability (Circle one level)				
英語 English	<input type="checkbox"/> 優 excellent	<input type="checkbox"/> 良 good	<input type="checkbox"/> 可 fair	<input type="checkbox"/> 劣 poor	<input type="checkbox"/> 能力なし no ability
	<input type="checkbox"/> 優 excellent	<input type="checkbox"/> 良 good	<input type="checkbox"/> 可 fair	<input type="checkbox"/> 劣 poor	<input type="checkbox"/> 能力なし no ability

日本語の能力 Ability in Japanese

- ・ 今までに日本語を学習したことがありますか?  はい ・  いいえ  
Have you ever studied Japanese? Yes ・ NO

- ・ 日本語を学習した学校  
School of leaning Japanese

- ・ 日本語の学習期間 年 月 から 年 月  
Period of learning Japanese From to

- ・ 自己能力を評価してください。 Please estimate your own proficiency in Japanese

会話 Speaking	<input type="checkbox"/> 優 excellent	<input type="checkbox"/> 良 good	<input type="checkbox"/> 可 fair	<input type="checkbox"/> 劣 poor	<input type="checkbox"/> 能力なし no ability
聞き取り Listening	<input type="checkbox"/> 優 excellent	<input type="checkbox"/> 良 good	<input type="checkbox"/> 可 fair	<input type="checkbox"/> 劣 poor	<input type="checkbox"/> 能力なし no ability
読解 Reading	<input type="checkbox"/> 優 excellent	<input type="checkbox"/> 良 good	<input type="checkbox"/> 可 fair	<input type="checkbox"/> 劣 poor	<input type="checkbox"/> 能力なし no ability
筆記 Writing	<input type="checkbox"/> 優 excellent	<input type="checkbox"/> 良 good	<input type="checkbox"/> 可 fair	<input type="checkbox"/> 劣 poor	<input type="checkbox"/> 能力なし no ability

- ・ 日本留学試験または日本語能力試験を受験したことがありますか?  はい ・  いいえ  
Yes ・ NO

日本留学試験	年 月 受験	日本語得点 点
日本語能力試験	年 月 級受験	<input type="checkbox"/> 合格 <input type="checkbox"/> 不合格 点

緊急時の連絡先

Person to be contacted in case of emergency

氏 名

Name in full: \_\_\_\_\_

本人との関係

Relationship \_\_\_\_\_

住 所

Address: \_\_\_\_\_

TEL \_\_\_\_\_

Mail \_\_\_\_\_

家族(本人を中心に詳細に記入してください。)

Family in detail (showing the relationship of each person to yourself.)

続柄 Relationship	氏名 Name	年齢 Age	住所(電話・FAX) Address (Telephone and Fax number)
英字 父 Father			〒
			TEL
英字 母 Mother			〒
			TEL
			〒
			TEL
			〒
			TEL

日本への出入国歴

Previous visit(s) to japan

入国年月日 Date of departure	出国年月日 Date of departure	在留資格 Residence status	入国目的 Purpose of entry

入国調査

An Entry Examination

在留資格認定証明書交付申請を行ったことがありますか? Have you ever applied for japanese residency in japan?	<input type="checkbox"/> はい ・ <input type="checkbox"/> いいえ Yes No
犯罪を理由とする処分を受けたことがありますか? Have you ever been convicted of felony?	<input type="checkbox"/> はい ・ <input type="checkbox"/> いいえ Yes No

留学経費負担の方法

Means of support while in japan

負担者 Sponsor	<input type="checkbox"/> 本人 <input type="checkbox"/> 家族・親戚 <input type="checkbox"/> 奨学金受給 <input type="checkbox"/> 友人 <input type="checkbox"/> その他( ) Self Family/Relative Scholarship Friend Others		
負担者名 Sponsor Name		本人との関係 Relationship	
職業(会社名・役職) Job in detail			
職業先の住所(所在地) Address(Location)	TEL		FAX
月平均負担額 The monthly average	円	来日時携行予定額 Amount of money you plan to bring with	円
年間収入額 Annual Income	円	銀行預金残高 Bank balance	円





※受験番号

様式3 Form 3

推 薦 書  
Letter of Recommendation

年月日      年      月      日  
Date          Year      Month      Day

北洋大学長 殿  
To: President of  
Hokuyo University

所在地

Address

学校名

School's Name

推薦者名

Recommender

印又は署名

Signature

TEL

Mail

下記の者は貴学に入学を希望いたしております。  
人物・学業成績等について調査しましたところ、将来まことに  
有為な学生と認められますので、ここに推薦申し上げます。

The following person is applying for admission to Hokuyo University.  
I recommend this person based upon his/her successful record of academic  
achievement and good conduct. Hereby I strongly suggest that this applicant  
will be a successful student in the future as well.

記

志願者名

Applicant Name

生年月日      年      月      日  
Date of Birth      Year      Month      Day

# 経費支弁書

日本国法務大臣 殿

国籍 \_\_\_\_\_

氏名 \_\_\_\_\_

\_\_\_\_\_年 \_\_\_\_\_月 \_\_\_\_\_日生 男 女

私は、このたび上記のものが日本国に  在留中  入国した場合 の経費支弁者になりましたので、下記のとおり経費支弁の引受け経緯を説明するとともに経費支弁について説明します。

## 記

1. 経費支弁の引受け経緯（申請者の経費支弁を引受けた経緯及び申請者との関係について具体的に記載してください。）

.....  
.....  
.....  
.....  
.....  
.....

2. 経費支弁内容

私 \_\_\_\_\_ は、上記の者の日本国滞在について、下記のとおり経費支弁することを証明します。また、上記の者が在留期間更新許可申請の際には、送金証明書または本人名義の預金通帳（送金事実、経費支弁事実が記載されたもの）の写し等で、生活費等の支弁事実を明らかにする書類を提出します。

## 記

- (1) 学 費  毎月  半年ごと  年間 \_\_\_\_\_ 円  
(2) 生活費 月額 \_\_\_\_\_ 円  
(3) 支弁方法 (送金・振込み等支弁方法を具体的に書いてください。)

.....  
.....  
.....  
.....  
.....

\_\_\_\_\_年 \_\_\_\_\_月 \_\_\_\_\_日

経費支弁者 住所 〒 \_\_\_\_\_

\_\_\_\_\_ TEL \_\_\_\_\_

氏名 \_\_\_\_\_ 印

学生との関係 \_\_\_\_\_

# 健康診断書

## Certificate of Health

フリガナ		<input type="checkbox"/> 男	年	月	日生	
氏名Name		<input type="checkbox"/> 女	Year	Month	Date	歳
住所〒						
Address						
	TEL					
身長(Height)	cm	尿(Urine)	蛋白(Albumin)			
体重(Weight)	kg		糖(Sugar)			
			潜血(Blood)			
血液型(Blood type)	<input type="checkbox"/> A <input type="checkbox"/> B <input type="checkbox"/> AB <input type="checkbox"/> O <input type="checkbox"/> + <input type="checkbox"/> -		エックス線検査 (Chest X-ray examination)			
視力(Eyesight)	右R	. ( . )				
( )矯正(With glasses)	左L	. ( . )				
聴力(Hearing)	右R					
	左L					
即住症(Past illness)	現在の病気(Present illness)					
・結核(Tuberculosis) . . . . . <input type="checkbox"/> 歳(Age)	眼(Eye)		_____			
・てんかん(Epilepsy) . . . . . <input type="checkbox"/> 歳(Age)	耳鼻・咽喉(Nose or Throat)		_____			
・糖尿病(Diabetes) . . . . . <input type="checkbox"/> 歳(Age)	皮膚(Skin)		_____			
・マラリア(Malaria) . . . . . <input type="checkbox"/> 歳(Age)	心臓(Heart)		_____			
・腎疾患(Kidney diseases) . . . . . <input type="checkbox"/> 歳(Age)	呼吸器官(Respiratory System)		_____			
・小児麻痺(Polio) . . . . . <input type="checkbox"/> 歳(Age)	身体障害(Disability)		_____			
・リウマチ(Rheumatic fever) . . . . . <input type="checkbox"/> 歳(Age)	アレルギー(Allergy)		_____			
・心疾患(Cardiac disease) . . . . . <input type="checkbox"/> 歳(Age)	その他(Other)		_____			
・その他(Other) . . . . . <input type="checkbox"/> 歳(Age)			_____			
診断の結果、上記のとおり相違ないことを証明する。I hereby certify the above examination results.						
診断年月日	年	月	日			
Date	Year	Month	Day			
住所(所在地)	_____					
Address	_____					
医療機関名	_____					
Name of Medical institution	_____					
医師氏名	_____					印
Name of Doctor	_____					

## 入学願書送付先・問い合わせ先

〒059-1266 北海道苫小牧市錦西町3丁目2番1号

北洋大学 入試係

TEL : 0144-61-3111 (+81-144-61-3111)

FAX : 0144-61-3333

E-mail : [post@hokuyo.ac.jp](mailto:post@hokuyo.ac.jp)

URL : <https://hokuyo.ac.jp/>